

2014-09-04

Prata om bilder

- ★ Vi tittar på en bild i taget. Det är tolv bilder.
 - ★ Gör några anteckningar för varje bild:
*Vilken känsla får du av bilden?
Konstig? Rolig? Obehaglig? Gullig? Annat?
Flera känslor samtidigt?*
 - ★ Prata om vilka bilder ni har valt och varför. Ni kan vara två eller tre som pratar tillsammans. Anteckna så ni kommer ihåg
 - ★ Grupperna berättar för varandra om det utvalda bilderna.
 - 💬 Skriv namn på era anteckningar och lämna till mig. Jag kommer att lägga upp dem på bloggen tillsammans med bilderna. Ni behöver inte ha med ert namn på bloggen.
-

Skriv en bildtext


- ◆ Välj en bild och skriv en bildtext som ni lämnar till mig. Skriv namn på pappret också.
 - ◆ Vissa av bilderna har redan text. Då kan ni byta ut den om ni har ett annat förslag.
 - 💬 Jag kommer att lägga texten på bilden och lägga upp den på vår filmstet-blogg, Ribby Do Film. Jag skriver inte ditt namn på bloggen om du inte vill.
-

- ➔ Ta gärna med egna bilder till lektionerna om du vill diskutera dem. Det går bra att maila bilder också till filmlektik@filmlektik.se

1.



2.




3.




4.



5.



6.



7.



8.



9.



10.



11.



12.

